

# FICHA TÉCNICA DEL PRODUCTO

## ENDURA Classic Cascade 50cm Post E27 Amber

ENDURA® CLASSIC CASCADE | Luminarias de aluminio contemporáneas con difusor de cristal de color ámbar o transparente



### Áreas de aplicación

- Construcción de fachadas
- Patios, balcones
- Iluminación de caminos
- Entradas de coches

### Beneficios del producto

- Alta flexibilidad de elección de la luz gracias a el casquillo E27
- Instalación fácil y rápida

### Características del producto

- Iluminación directa
- Material de la cubierta: cristal
- Color de la cubierta clara: ámbar o transparente
- Material de la carcasa: aluminio
- Color de la carcasa: RAL 7016
- Tipo de protección: IP44



## INFORMACIÓN TÉCNICA

### DATOS ELÉCTRICOS

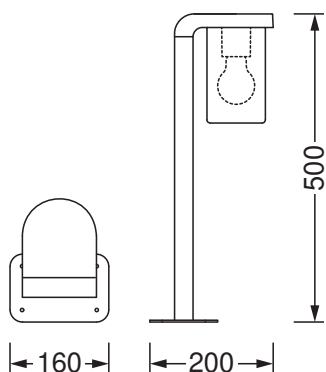
Tensión nominal	220...240 V
Frecuencia de red	50...60 Hz
Clase de protección	I
Modo de funcionamiento	Mains voltage

### Datos fotométricos

Grupo de seguridad fotobiológica EN62778	RG1
Grupo de seguridad fotobiológica EN62471	RG0

### DIMENSIONES Y PESO

Largo	200,00 mm
Ancho	160,00 mm
Alto	500,00 mm
Peso del producto	1540,00 g



ENDURA CLASSIC CASCADE  
50CM E27 AMB

### MATERIAL Y COLORES

Color del producto	Dark gray
Color de carcasa	Dark gray
Material del cuerpo	Aluminum
Material cobertura	Glass
Contenido mercurio	0.0 mg

## APLICACIÓN Y MONTAJE

Tipo de conexión	Terminal, 3-Polos (L, N, PE)
Tipo de protección	IP44
Clase protección IK (resistencia g [PIM])	IK03
Regulable	No
Tipo de montaje	Surface
Ubicación de montaje	Suelo
Entorno de aplicación	Exterior
Con fuente de luz	No
Denominación del portalámparas	E27

## ILUMINACIÓN DE EMERGENCIA

Tipo de funcionamiento de luz de emergencia	No mantenido
Flujo luminoso en modo de funcionamiento mantenido	-
Flujo luminoso en modo de funcionamiento de emergencia	-

## CERTIFICADOS Y ESTÁNDARES

Normas	CE / EAC / UKCA
--------	-----------------




## DATOS ADICIONALES DEL PRODUCTO


Pie de pág. usado solo para el producto	Potencia máxima de la bombilla: 25 W
Número de puntos de luz	1

## Equipamiento / Accesorios

- Accesorios de montaje y conexión completos incluidos
- Ninguna fuente de luz incluida

## DESCARGAS

Documentos y certificados	Nombre del documento
 User instruction	ENDURA CLASSIC CASCADE
 Packaging insert	Legal insert I-Outdoor
 Declarations Of Conformity CE	EC_ENDURA CLASSIC PIPE_ENDURA CLASSIC CASCADE

Documentos y certificados	Nombre del documento
 Declarations Of Conformity UKCA	Fixed LUM without EMC

## DATOS LOGÍSTICOS

Código de producto	Cantidad por caja (unidad/master)	Dimensiones (longitud x largo x altura)	Peso bruto	Volumen
4058075554290	Caja unitaria 1	180 mm x 220 mm x 520 mm	1752.00 g	20.59 dm <sup>3</sup>
4058075554306	Embalaje de envío 2	540 mm x 380 mm x 240 mm	4609.00 g	49.25 dm <sup>3</sup>

El código de producto mencionado describe la cantidad mínima de unidades que puede ser comprada. Una unidad de transporte puede contener uno o más productos individuales. Cuando se realiza la compra, para las cantidades por favor ingrese una o varias unidades de envío.

## DESCARGO DE RESPONSABILIDAD

Sujeto a cambio sin aviso. Errores y omisiones exceptuadas. Asegurese de utilizar la versión más reciente.