

FICHA TÉCNICA DEL PRODUCTO

ENDURA Classic Tubular Wall E27

ENDURA® TUBULAR | Luminaria de pared delgada con difusor de cristal transparente



Áreas de aplicación

- Construcción de fachadas
- Iluminación de entrada
- Patios, balcones
- Iluminación de caminos
- Entradas de coches

Beneficios del producto

- Alta flexibilidad de elección de la luz gracias a el casquillo E27
- Instalación fácil y rápida

Características del producto

- Iluminación directa
- Material de la cubierta: cristal
- Color de la cubierta: claro
- Material de la carcasa: aluminio
- Color de la carcasa: RAL 7016
- Tipo de protección: IP44



INFORMACIÓN TÉCNICA

DATOS ELÉCTRICOS

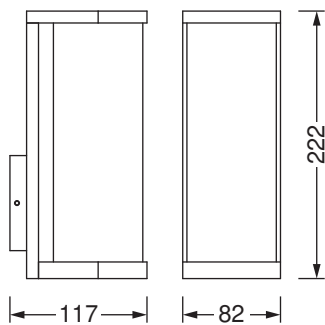
Tensión nominal	220...240 V
Frecuencia de red	50...60 Hz
Clase de protección	I
Modo de funcionamiento	Mains voltage

Datos fotométricos

Grupo de seguridad fotobiológica EN62778	RG1
Grupo de seguridad fotobiológica EN62471	RG0

DIMENSIONES Y PESO

Largo	117,00 mm
Ancho	82,00 mm
Alto	222,00 mm
Peso del producto	895,00 g



ENDURA CLASSIC TUBULAR E27
DG

MATERIAL Y COLORES

Color del producto	Dark gray
Color de carcasa	Dark gray
Material del cuerpo	Aluminum
Material cobertura	Glass
Contenido mercurio	0.0 mg

APLICACIÓN Y MONTAJE

Tipo de conexión	Terminal, 3-Polos (L, N, PE)
Tipo de protección	IP44
Clase protección IK (resistencia g [PIM])	IK03
Regulable	No
Tipo de montaje	Surface
Ubicación de montaje	Pared
Entorno de aplicación	Exterior
Con fuente de luz	No
Denominación del portalámparas	E27

ILUMINACIÓN DE EMERGENCIA

Tipo de funcionamiento de luz de emergencia	No mantenido
Flujo luminoso en modo de funcionamiento mantenido	-
Flujo luminoso en modo de funcionamiento de emergencia	-

CERTIFICADOS Y ESTÁNDARES

Normas	CE / EAC / UKCA
Temperatura de superficie limitada	No




DATOS ADICIONALES DEL PRODUCTO


Pie de pág. usado solo para el producto	Potencia máxima de la bombilla: 60 W
Número de puntos de luz	1

Equipamiento / Accesorios

- Accesorios de montaje y conexión completos incluidos
- Ninguna fuente de luz incluida

DESCARGAS

	Documentos y certificados	Nombre del documento
	User instruction	ENDURA CLASSIC
	Packaging insert	Legal insert I-Outdoor
	Declarations Of Conformity CE	

Documentos y certificados	Nombre del documento
 Declarations Of Conformity UKCA	Fixed LUM without EMC

DATOS LOGÍSTICOS

Código de producto	Cantidad por caja (unidad/master)	Dimensiones (longitud x largo x altura)	Peso bruto	Volumen
4058075554450	Caja unitaria 1	90 mm x 125 mm x 230 mm	963.00 g	2.59 dm ³
4058075554467	Embalaje de envío 4	275 mm x 200 mm x 255 mm	4117.00 g	14.03 dm ³

El código de producto mencionado describe la cantidad mínima de unidades que puede ser comprada. Una unidad de transporte puede contener uno o más productos individuales. Cuando se realiza la compra, para las cantidades por favor ingrese una o varias unidades de envío.

DESCARGO DE RESPONSABILIDAD

Sujeto a cambio sin aviso. Errores y omisiones exceptuadas. Asegurese de utilizar la versión más reciente.