

FICHA TÉCNICA DEL PRODUCTO

SMART+ Wifi Wall Camera Control

SMART+ CAMERA CONTROL | Luminaria de pared delgada con cámara de dirección ajustable en la aplicación, altavoz, sensor de movimiento y de luz natural



Áreas de aplicación

- Garajes
- Zonas de entrada
- Uso exterior (IP44)

Beneficios del producto

- Instalación fácil y rápida
- Mayor percepción de seguridad gracias al alto brillo

Características del producto

- Controlable a través de la aplicación LEDVANCE SMART+ (con Android 8.0 o iOS 14.0 como mínimo)
- Regulable
- Temperatura del color: 3.000 K (blanco cálido)
- Tipo de protección: IP44
- Cámara HD Live View (Alta Definición)
- Altavoz y sirena de alarma incorporado
- Flujo luminoso: 900 lm



INFORMACIÓN TÉCNICA

DATOS ELÉCTRICOS

Potencia nominal	16,00 W
Tensión nominal	220...240 V
Frecuencia de red	50...60 Hz
Corriente nominal	73,000 mA
Corriente de encendido IP	25 A
Factor de potencia	> 0,5
Distorsión armónica total	≤ 20 %
Clase de protección	II
Modo de funcionamiento	Mains voltage

Datos fotométricos

Flujo luminoso	900 lm
Flujo luminoso total de las fuentes de luz contenidas	1750 lm
Eficacia luminosa	60 lm/W
Temperatura de color	3000 K
Tono de luz (denominación)	Blanco cálido
Índice de reproducción cromática Ra	> 80
Desviación estándar de ajuste de color	< 6 sdcm
Valor del Flickering Pst LM	≤1 %
Valor del efecto del estroboscópico SVM	≤0.4
Grupo de seguridad fotobiológica EN62778	RG0
Grupo de seguridad fotobiológica EN62471	RG0
Ángulo de radiación	207.50 °

DIMENSIONES Y PESO

Largo	120,00 mm
Ancho	80,00 mm
Alto	320,00 mm
Peso del producto	850,00 g

SMART OUTD WIFI WALL CAMERA
CON DG

MATERIAL Y COLORES

Color del producto	Dark gray
Color de carcasa	Dark gray
Material del cuerpo	Plastic
Material cobertura	Polycarbonate (PC)
Contenido mercurio	0.0 mg

APLICACIÓN Y MONTAJE

Margen de temperatura ambiente	-20...+40 °C
Temperatura de almacenamiento	-20...+80 °C
Tipo de conexión	Terminal, 3-Polos (L, N, PE)
Tipo de protección	IP44
Clase protección IK (resistencia g [PIM])	IK05
Regulable	Sí
Type of dimming [GMS]	WiFi
Tipo de montaje	Surface
Ubicación de montaje	Pared
Entorno de aplicación	Exterior
Módulo LED sustituible	no reemplazable
Con fuente de luz	Sí

Vida media

Duración L70/B50 @ 25 °C	25000 h
Número de ciclos de encendidos	12500

FUENTE DE LUZ

EEL – Etiqueta energética	D
---------------------------	---

SENSOR

Tipo de sensor	Sensor de infrarrojos
Tecnología de sensor	Infrarrojos pasivos (PIR)

ILUMINACIÓN DE EMERGENCIA

Interruptor de prueba integrado	No
---------------------------------	----

CERTIFICADOS Y ESTÁNDARES




Normas

CE / UKCA

Equipamiento / Accesorios

- Para el control a través de la aplicación LEDVANCE SMART+, se requiere un teléfono inteligente o tableta (con Android 8.0 o iOS 14.0 como mínimo)
- Accesorios de montaje y conexión completos incluidos

DESCARGAS

Documentos y certificados	Nombre del documento
 User instruction	SMART OUTD WIFI WALL CAMERA
 Declarations Of Conformity CE	SMART OUTD WIFI FLOOD CAMERA REM DG
 Declarations Of Conformity UKCA	SMART WIFI

DATOS LOGÍSTICOS

Código de producto	Cantidad por caja (unidad/master)	Dimensiones (longitud x largo x altura)	Peso bruto	Volumen
4058075564602	Caja unitaria 1	347 mm x 122 mm x 147 mm	950.00 g	6.22 dm ³
4058075564619	Embalaje de envío 4	370 mm x 260 mm x 329 mm	4255.00 g	31.65 dm ³

El código de producto mencionado describe la cantidad mínima de unidades que puede ser comprada. Una unidad de transporte puede contener uno o más productos individuales. Cuando se realiza la compra, para las cantidades por favor ingrese una o varias unidades de envío.

Referencias / Enlaces

- Más información y preguntas frecuentes (FAQ) en www.ledvance.es/consumer/smart/faq

DESCARGO DE RESPONSABILIDAD

Sujeto a cambio sin aviso. Errores y omisiones exceptuadas. Asegurese de utilizar la version más reciente.