

## FICHA TÉCNICA DEL PRODUCTO

### LED Classic P 40 Filament DIM P PRO 4W 927 Clear E14

PARATHOM® PRO CLASSIC P | Lámparas LED, forma clásica de bola pequeña



#### Áreas de aplicación

- Perfecto para instalaciones decorativas
- Aplicaciones domésticas
- Iluminación general
- Uso al aire libre únicamente en luminarias exteriores adecuadas

#### Beneficios del producto

- Lámparas con innovadora tecnología LED de "filamento"
- Diseño, dimensiones y flujo luminoso comparable a los de una lámpara halógena
- Consumo de energía muy bajo
- Sin radiación UV ni radiación de tipo IR cercano en el haz de luz
- Luz instantánea al 100 %, sin tiempo de calentamiento
- Puede colocarse fácilmente en lugar de los bulbos de luz ordinarios

#### Características del producto

- LED lámparas profesionales para tensión en línea



- Ángulo de irradiación :de hasta 300°
- Regulable
- Índice de reproducción cromática  $R_a$ : 95

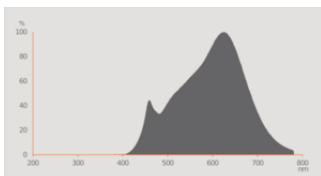
## INFORMACIÓN TÉCNICA

## DATOS ELÉCTRICOS

Potencia nominal	4 W
Potencia del conjunto	4.00 W
Tensión nominal	220...240 V
Potencia equivalente lámpara	40 W
Corriente nominal	25 mA
Tipo de corriente	Corriente alterna (AC)
Corriente de encendido IP	1,3 A
Frecuencia de funcionamiento	50...60 Hz
Frecuencia de red	50...60 Hz
Número de lámparas máximas por 10 A (B)	2045
Máximo número de lámparas en interruptor magnetotérmico 16 A (B)	3273
Factor de potencia	> 0,70

## Datos fotométricos

Flujo luminoso	470 lm
Flujo luminoso nominal útil 90°	470 lm
Eficacia luminosa	117 lm/W
Factor manten.lumen final vida ú	0.70
Tono de luz (denominación)	Blanco cálido
Temperatura de color	2700 K
Índice de reproducción cromática Ra	≥95
Tono de luz	927
Desviación estándar de ajuste de color	≤6 sdc
Factor manten. lumen lámpara 6.000	0.80
Valor del Flickering Pst LM	1.0
Valor del efecto del estroboscópico SVM	0.9



LISO spectral power distribution  
3000K CRI95 v1

### Datos técnicos de iluminación

Ángulo de radiación	300 °
Tiempo de precalentamiento (60 %)	< 0.50 s
Tiempo de arranque	< 0.5 s

### DIMENSIONES Y PESO

Longitud total	77.00 mm
Diámetro	45,00 mm
Diámetro máximo	45 mm
Peso del producto	15,00 g

### TEMPERATURAS Y CONDICIONES DE FUNCIONAMIENTO

Margen de temperatura ambiente	-20...+40 °C
Temp. máx. en el punto de prueba tc	65 °C

### Vida media

Duración L70/B50 @ 25 °C	15000 h
Número de ciclos de encendidos	100000
Mante. de lúm. al final de la vi	0.70
Factor supervivencia 6.000 h	≥ 0.90

### DATOS ADICIONALES DEL PRODUCTO

Casquillo (denominación estándar)	E14
Contenido mercurio	0.0 mg
Libre de mercurio	Sí
Construcción / Modelo	Claro
Pie de pág. usado solo para el producto	Regulable (con muchos atenuadores comunes, consulta también <a href="http://www.ledvance.com/dim">www.ledvance.com/dim</a> ) / Todos los parámetros técnicos valen para toda la lámpara / Debido al complejo proceso de producción de los LED los valores técnicos que se muestran son puramente estadísticos que no coinciden necesariamente con los parámetros técnicos actuales de cada producto que pueden variar<<

### PRESTACIONES

Regulable	Sí
-----------	----

### CERTIFICADOS Y ESTÁNDARES

Clase de eficiencia energética	E 1)
Consumo de energía	4.00 kWh/1000h
Tipo de protección	IP20
Normas	CE / EAC
Grupo de seguridad fotobiológica EN62778	RG0

1) Clase de eficiencia energética (EEC) en una escala de A (mayor eficiencia) a G (menor eficiencia)






### Categorizaciones específicas de país

Referencia para pedido	LEDPPCLP40D 4W/
------------------------	-----------------

### Datos de regulación de etiquetado energético (EU 2019/2015)

Tecnología de iluminación utilizada	LED
No direccional o direccional	NDLS
De red o de no red	MLS
Tipo de casquillo de la fuente luminosa (u otra interfaz eléctrica)	E14
Fuente de luz conectada (CLS)	No
Fuente de luz con temperatura de color ajustable	No
Recubrimiento	No
Fuente de luz de alta luminancia	No
Pantalla antideslumbrante	No
Tipo de temperatura de color correlacionada	SINGLE_VALUE
Indicación de potencia equivalente	Sí
Largo	77,00 mm
Altura (luminarias incluidas)	45.00 mm
Ancho (incl. Luminarias redondas)	45.00 mm
Diagrama de cromaticidad de coordenada X	0.463
Diagrama de cromaticidad de coordenada Y	0.420
R9 Índice de Reproducción Cromática	0.00
Correspondencia con el ángulo de haz luminoso	SPHERE_360
Factor de supervivencia	0.90
Factor de desplazamiento	0.40
La fuente de luz LED reemplaza una luz fluorescente	No
ID de EPREL	523207
Número de modelo	AC32287

### DESCARGAS

Documentos y certificados		Nombre del documento
	Declarations Of Conformity CE	LED lamps CLA,B,G,P
Archivos fotométricos y para diseño de iluminación		Nombre del documento
	IES file (IES)	AC32287_LEDPPCLP40D 4W 927 230V E14
	LDT file (Eulumdat)	AC32287_LEDPPCLP40D 4W 927 230V E14
	LDC typ polar	AC32287_LEDPPCLP40D 4W 927 230V E14
	Spectral power distribution	LISO spectral power distribution 3000K CRI95 v1

## DATOS LOGÍSTICOS

Código de producto	Cantidad por caja (unidad/master)	Dimensiones (longitud x largo x altura)	Peso bruto	Volumen
4058075591752	Caja unitaria 1	46 mm x 46 mm x 113 mm	42.00 g	0.24 dm <sup>3</sup>
4058075591769	Embalaje de envío 10	240 mm x 101 mm x 127 mm	478.00 g	3.08 dm <sup>3</sup>

El código de producto mencionado describe la cantidad mínima de unidades que puede ser comprada. Una unidad de transporte puede contener uno o más productos individuales. Cuando se realiza la compra, para las cantidades por favor ingrese una o varias unidades de envío.

## DESCARGO DE RESPONSABILIDAD

Sujeto a cambio sin aviso. Errores y omisiones exceptuadas. Asegurese de utilizar la version más reciente.