

FICHA TÉCNICA DEL PRODUCTO

LED Classic A 60 P 6.5W 840 Frosted E27

PARATHOM® CLASSIC A | Lámparas LED con forma clásica



Áreas de aplicación

- Perfecto para instalaciones decorativas
- Aplicaciones domésticas
- Iluminación general
- Uso al aire libre únicamente en luminarias exteriores adecuadas

Beneficios del producto

- Lámparas con innovadora tecnología LED de "filamento"
- Diseño, dimensiones y flujo luminoso comparable a los de una lámpara incandescente o halógena
- Menor consumo de energía que las lámparas incandescentes o halógenas.
- Sin radiación UV ni radiación de tipo IR cercano en el haz de luz
- Luz instantánea al 100 %, sin tiempo de calentamiento
- Puede colocarse fácilmente en lugar de los bulbos de luz ordinarios

Características del producto

- LED lámparas profesionales para tensión en línea
- Ángulo de irradiación :de hasta 300°
- No regulable
- Casquillo: E27



- Vida útil: hasta 15.000 h
- Lámpara de cristal
- Buena calidad de luz; índice de reproducción cromática $R_a \geq 80$; cromaticidad constante

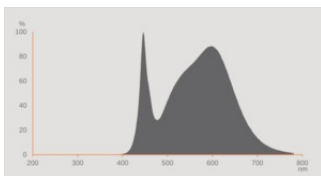
INFORMACIÓN TÉCNICA

DATOS ELÉCTRICOS

Potencia nominal	6,5 W
Potencia del conjunto	6.50 W
Tensión nominal	220...240 V
Potencia equivalente lámpara	60 W
Corriente nominal	38 mA
Tipo de corriente	Corriente alterna (AC)
Corriente de encendido IP	0,13 A
Frecuencia de funcionamiento	50...60 Hz
Frecuencia de red	50...60 Hz
Número de lámparas máximas por 10 A (B)	3461
Máximo número de lámparas en interruptor magnetotérmico 16 A (B)	5538
Factor de potencia	> 0,50

Datos fotométricos

Flujo luminoso	806 lm
Flujo luminoso nominal útil 90°	806 lm
Eficacia luminosa	124 lm/W
Factor manten.lumen final vida ú	0.70
Tono de luz (denominación)	Blanco neutro
Temperatura de color	4000 K
Índice de reproducción cromática Ra	≥80
Tono de luz	840
Desviación estándar de ajuste de color	≤6 sdc
Factor manten. lumen lámpara 6.000	0.80
Valor del Flickering Pst LM	1.0
Valor del efecto del estroboscópico SVM	0.9



LISO spectral power distribution
4000K CRI80 v1

Datos técnicos de iluminación

Ángulo de radiación	300 °
Tiempo de precalentamiento (60 %)	< 0.50 s
Tiempo de arranque	< 0.5 s

DIMENSIONES Y PESO

Longitud total	105.00 mm
Diámetro	60,00 mm
Diámetro máximo	60 mm
Peso del producto	31,00 g

TEMPERATURAS Y CONDICIONES DE FUNCIONAMIENTO

Margen de temperatura ambiente	-20...+40 °C
Temp. máx. en el punto de prueba tc	65 °C

Vida media

Duración L70/B50 @ 25 °C	15000 h
Número de ciclos de encendidos	100000
Mante. de lúm. al final de la vi	0.70
Factor supervivencia 6.000 h	≥ 0.90

DATOS ADICIONALES DEL PRODUCTO

Casquillo (denominación estándar)	E27
Contenido mercurio	0.0 mg
Libre de mercurio	Sí
Construcción / Modelo	Mate
Pie de pág. usado solo para el producto	Todos los parámetros técnicos valen para toda la lámpara / Debido al complejo proceso de producción de los LED los valores técnicos que se muestran son puramente estadísticos que no coinciden necesariamente con los parámetros técnicos actuales de cada producto que pueden variar<<

PRESTACIONES

Regulable	No
-----------	----

CERTIFICADOS Y ESTÁNDARES

Clase de eficiencia energética	E 1)
--------------------------------	------

Consumo de energía	7.00 kWh/1000h
Tipo de protección	IP20
Normas	CE / EAC
Grupo de seguridad fotobiológica EN62778	RG0

1) Clase de eficiencia energética (EEC) en una escala de A (mayor eficiencia) a G (menor eficiencia)



Categorizaciones específicas de país

Referencia para pedido	LPCLA60 6,5W/84
------------------------	-----------------

Datos de regulación de etiquetado energético (EU 2019/2015)

Tecnología de iluminación utilizada	LED
No direccional o direccional	NDLS
De red o de no red	MLS
Tipo de casquillo de la fuente luminosa (u otra interfaz eléctrica)	E27
Fuente de luz conectada (CLS)	No
Fuente de luz con temperatura de color ajustable	No
Recubrimiento	No
Fuente de luz de alta luminancia	No
Pantalla antideslumbrante	No
Tipo de temperatura de color correlacionada	SINGLE_VALUE
Indicación de potencia equivalente	Sí
Largo	105,00 mm
Altura (luminarias incluidas)	60.00 mm
Ancho (incl. Luminarias redondas)	60.00 mm
Diagrama de cromaticidad de coordenada X	0.380
Diagrama de cromaticidad de coordenada Y	0.380
R9 Índice de Reproducción Cromática	>0
Correspondencia con el ángulo de haz luminoso	SPHERE_360
Factor de supervivencia	0.90
Factor de desplazamiento	0.50
La fuente de luz LED reemplaza una luz fluorescente	No
ID de EPREL	523081
Número de modelo	AC32393

DESCARGAS

Documentos y certificados	Nombre del documento
 Declarations Of Conformity CE	LED lamps CLA,B,G,P
Archivos fotométricos y para diseño de iluminación	Nombre del documento
 Spectral power distribution	LISO spectral power distribution 4000K CRI80 v1

DATOS LOGÍSTICOS

Código de producto	Cantidad por caja (unidad/master)	Dimensiones (longitud x largo x altura)	Peso bruto	Volumen
4058075591912	Caja unitaria 1	60 mm x 60 mm x 111 mm	43.00 g	0.40 dm ³
4058075790780	Estuche de cartón 5	300 mm x 60 mm x 111 mm	228.00 g	2.00 dm ³
4058075591929	Embalaje de envío 10	315 mm x 131 mm x 126 mm	524.00 g	5.20 dm ³

El código de producto mencionado describe la cantidad mínima de unidades que puede ser comprada. Una unidad de transporte puede contener uno o más productos individuales. Cuando se realiza la compra, para las cantidades por favor ingrese una o varias unidades de envío.

DESCARGO DE RESPONSABILIDAD

Sujeto a cambio sin aviso. Errores y omisiones exceptuadas. Asegurese de utilizar la versión más reciente.